



# شرکت کارگزاری اردیبهشت ایرانیان (سهامی خاص)

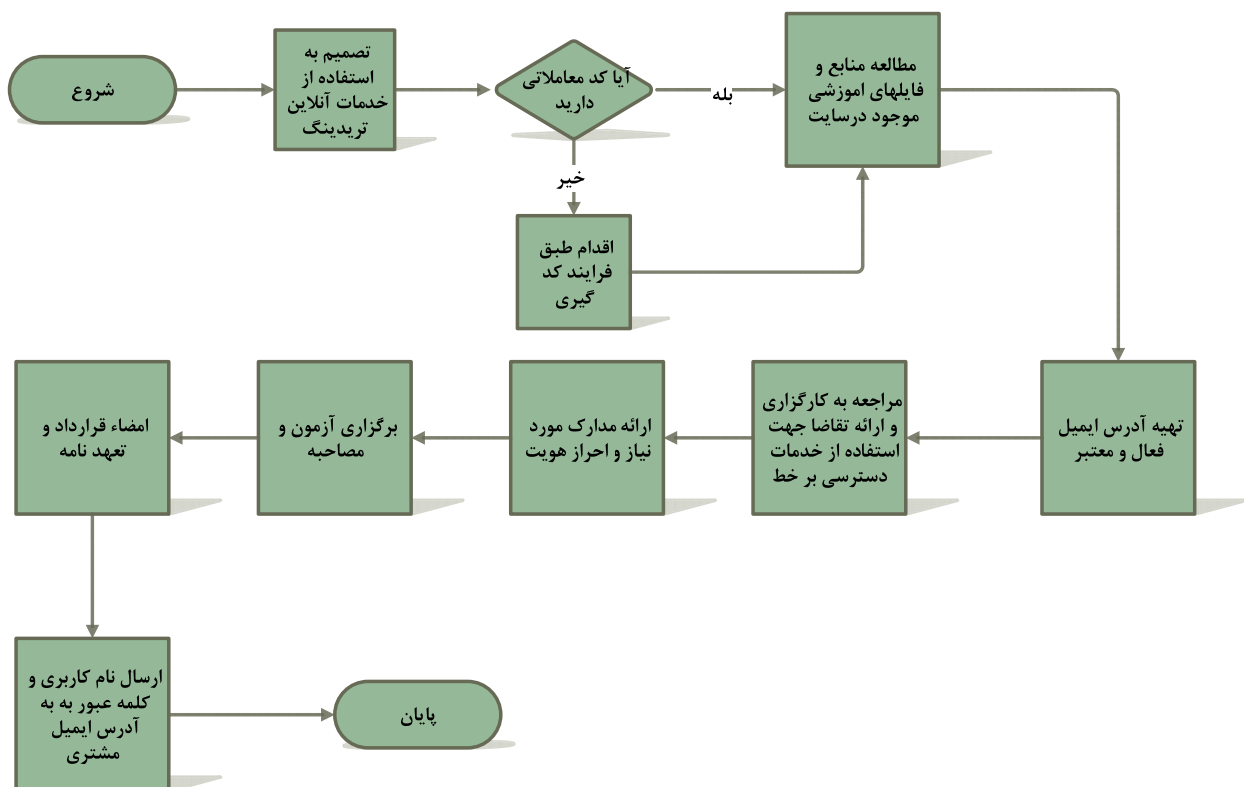
راهنمای افتتاح حساب معاملات بر خط

## مراحل افتتاح حساب معاملات برخط (Online Trading):

هر مشتری جهت دسترسی به نرم‌افزار معاملات برخط و انجام معامله توسط آن ملزم به طی مراحل می‌باشد. این مراحل شامل تقاضای استفاده از خدمات آنلاین تریدینگ، ارائه مدارک شناسایی و احراز هویت، انجام مصاحبه و آزمون و تکمیل فرم قرارداد استفاده از خدمات معاملات آنلاین می‌باشد. متقاضیان به دو صورت **مراجعه حضوری** و **غیرحضوری** می‌توانند درخواست خود را برای افتتاح حساب و دریافت این خدمات به شرکت **کارگزاری اردیبهشت ایرانیان** ارائه نمایند. جزئیات روش‌های افتتاح حساب در ادامه آمده است:

### افتتاح حساب حضوری:

در این روش مشتری جهت افتتاح حساب باید به یکی از شعب شرکت **کارگزاری اردیبهشت ایرانیان** که فهرست آن در ادامه ذکر گردیده است مراجعه نماید. فرایند انجام کار در نمودار زیر مشخص شده است.

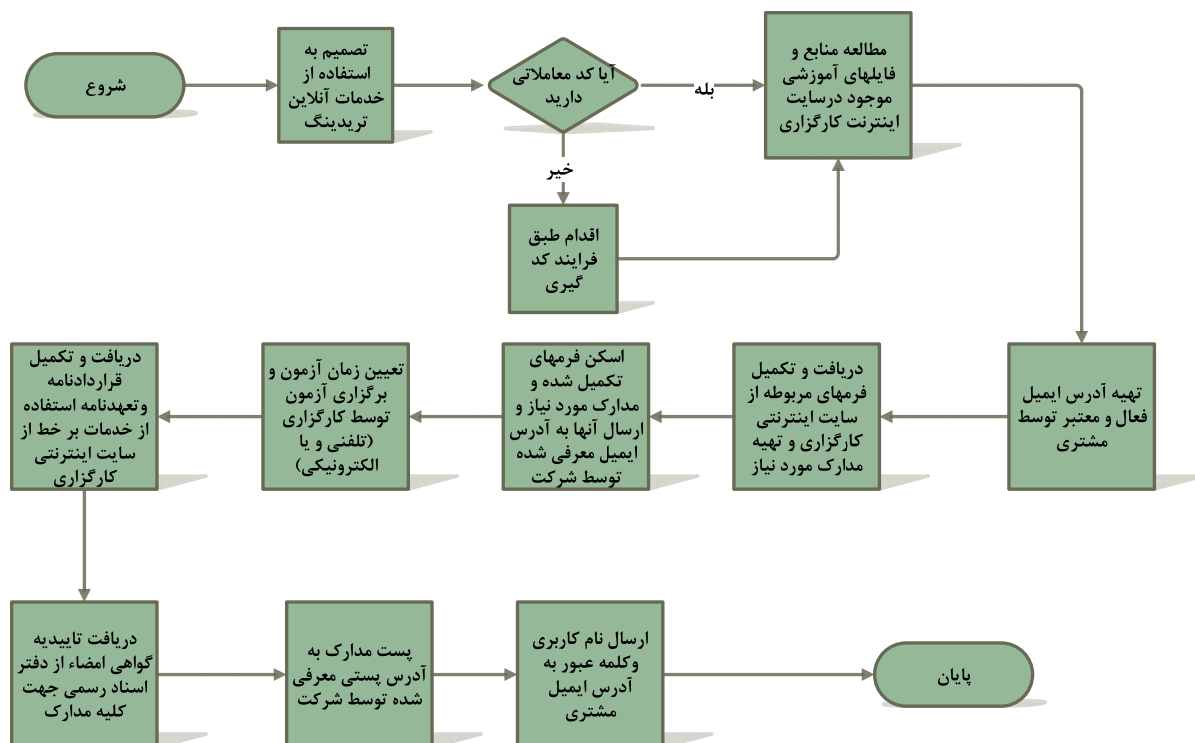


- مدارک مورد نیاز عبارتند از: اصل و کپی شناسنامه، اصل و کپی کارت ملی، کپی مدرک تحصیلی (حداقل دیپلم)

ردیف	شهر	آدرس	تلفن
۱	تهران	میدان آرژانتین، ابتدای احمد قصیر، پلاک ۴۹، ساختمان طلا، طبقه سوم	۸۸۷۳۷۳۶۷ ۸۸۷۳۷۳۶۸
۲	زنجان	خیابان سعدی شمالی، مقابل بیمارستان ارتش، جنب کوچه فروردین، پلاک ۱ طبقه ۱	۵۲۶۴۰۰۵ ۵۲۶۴۰۰۶
۳	اصفهان	چهار باغ بالا، چهار راه نظر، بورس منطقه ای اصفهان، طبقه ۳	۶۶۷۴۵۱۱
۴	قم	خیابان باجک (۱۹دی)، نبش کوچه ۳۱، ساختمان آقایی، طبقه ۳ واحد ۶	۷۷۰۴۶۴۳
۵	کیش	میدان امیر کبیر، مرکز مالی کیش (برج آنا) طبقه دوم، واحد ۱	۴۴۲۲۷۸۱

### افتتاح حساب غیر حضوری:

در این روش جهت افتتاح حساب نیازی به مراجعه حضوری به کارگزاری نیست و متقاضیان در هر نقطه از ایران و جهان می توانند نسبت به دریافت این خدمات اقدام نمایند. فرایند ثبت نام در این روش در نمودار زیر رسم شده است.



- آدرس ایمیل شرکت : [OLT@oibourse.com](mailto:OLT@oibourse.com)
- فرمها و مدارک مورد نیاز جهت اسکن و ارسال به آدرس ایمیل عبارتند از:
  - ۱- فرم مشخصات مشتریان (در صورتی که قبلاً مشتری این کارگزاری نبودید)
  - ۲- فرم تقاضای استفاده از خدمات معاملات برخط
  - ۳- صفحه اول شناسنامه
  - ۴- پشت و رو کارت ملی
  - ۵- مدرک تحصیلی

**نکته یک: در صورتی که کد سهامداری ندارید ابتدا نسبت به دریافت کد سهامداری اقدام شود.**

- فرمها و مدارک مورد نیاز جهت کپی برابر اصل نمودن و دریافت تائیدیه گواهی امضا و ارسال به کارگزاری (دانلود):
  - ۱- صفحه اول شناسنامه (کپی برابر اصل نمودن)
  - ۲- پشت و رو کارت ملی (کپی برابر اصل نمودن)
  - ۳- مدرک تحصیلی (کپی برابر اصل نمودن)
  - ۴- فرم مشخصات مشتریان (در صورتی که قبلاً مشتری این کارگزاری نبودید) (دریافت تائیدیه گواهی امضاء)
  - ۵- قرارداد معاملات بر خط (دریافت تائیدیه گواهی امضاء)
  - ۶- تعهدنامه استفاده از معاملات بر خط (دریافت تائیدیه گواهی امضاء)
  - ۷- فرم تغییر کارگزار ناظر (دریافت تائیدیه گواهی امضاء) (در صورت تمایل به تغییر کارگزار ناظر)

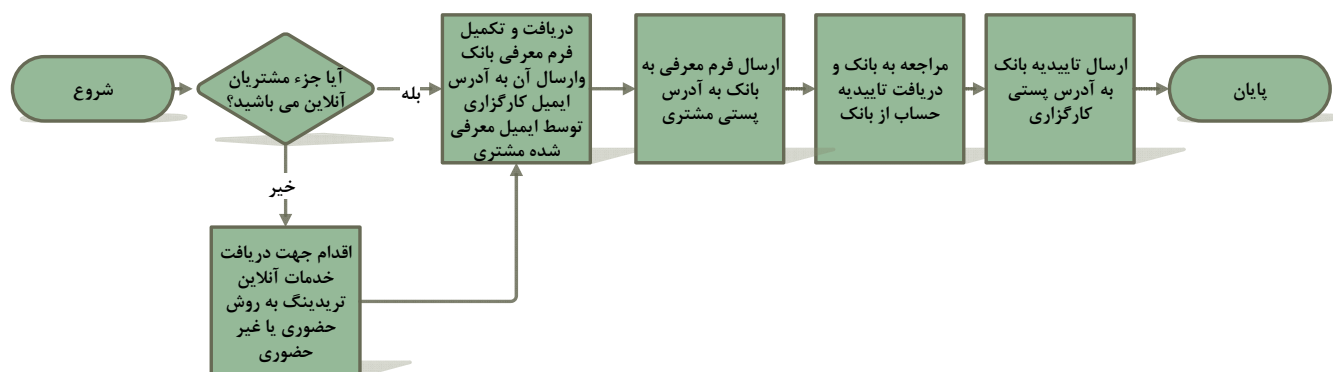
**نکته یک: نشانی و تلفن دفتر اسناد رسمی باید زیر کلیه فرمها و مدارک قید شده باشد.**

**نکته دو : کلیه صفحات قرارداد باید به امضاء مشتری برسد.**

- آدرس پستی کارگزاری اردیبهشت ایرانیان عبارت است از : تهران، میدان آرژانتین، ابتدای احمد قصیر، پلاک ۴۹، طبقه سوم، کارگزاری اردیبهشت ایرانیان، واحد معاملات بر خط - کد پستی : ۱۵۱۴۸۴۳۵۵۶
- ایرانیان مقیم خارج کشور می توانند با مراجعه به سفارتخانه یا کنسولگری ایران، اقدام به اخذ گواهی امضا و کپی برابر اصل نمایند.

## فرایند معرفی بانک جهت استفاده در معاملات بر خط:

با فعال شدن این امکان مبلغ مورد نیاز جهت خرید سهام از حساب بانکی مشتریان، توسط سیستم بانکی و در همان لحظه برداشت شده و عملیات واریز وجه به حساب کارگزاری جهت خرید سهام از چرخه کاری خرید حذف میشود که در نتیجه در زمان و منابع مالی مشتری صرفه جویی میگردد. فرایند معرفی حساب در نمودار زیر مشخص گردیده است:



- ارسال ایمیل حتما می بایستی از آدرس ایمیلی که قبلا توسط مشتری معرفی گردیده است انجام گیرد.
- فرم مربوطه در آدرس اینترنتی شرکت کارگزاری اردیبهشت ایرانیان موجود می باشد.